

PRINCIPAIS NOTÍCIAS DO DIA

PORTUGAL

- Moody's melhora perspetiva da banca nacional para "positiva";
- Indicador da OCDE para a economia portuguesa volta a cair e renova mínimos de 2013;
- Exportações e importações aceleram em outubro;
- Centeno: Portugal aprendeu com a crise da "forma mais difícil";
- Problemas de direitos humanos persistem em Portugal apesar de progressos;
- Portugal concretiza pagamento da dívida remanescente ao FMI;
- Universidade de Aveiro vence desafio da NATO com solução para o extremismo online;

EUROPA / USA

- Economia do Japão regista maior contração desde 2014;
- Maior empresa de limpezas do mundo vai despedir 100 mil trabalhadores;
- Tribunal confirma que Reino Unido pode desistir do Brexit sem aval da EU;
- May cancela votação de acordo sobre o Brexit para evitar derrota;
- UBS alerta para quebras no mercado da pasta e papel;
- Comissão garante que não vai reabrir negociações do Brexit;
- Macron sobe salário mínimo em 100 euros para travar protestos;

ANGOLA

- Eni faz descoberta de petróleo em Angola com potencial de 200 milhões de barris;
- Exploração de ouro reinicia em janeiro;

EVENTOS DA SEMANA

EUROPA

- Bank of England Bank Rate
- IFO Business Climate

USA

- Initial Jobless Claims
- FOMC Rate Decision (Upper Bound)

**UMA CONTA
À ORDEM COM
COMISSÕES SEM*
E QUE AINDA
DÁ ~~0%~~ 1%**
DE JUROS.**

* Sem é mesmo sem comissão de gestão ou manutenção.
** Remuneração por escalões progressivos. TANB de 1% para o escalão entre 1.000€ e 5.000€. Juros calculados diariamente e pagos no final de cada mês.

SAIBA MAIS EM BNIEUROPA.PT | TLF: 214 012 980



edebex

**ABRA CONTA NO BNI EUROPA EM
POUCOS MINUTOS**

Diga adeus a bancos complicados e a contas com custos de manutenção.

**AS MELHORES TAXAS DE JURO SEJA
QUAL FOR O PRAZO**

No Banco BNI Europa, as melhores taxas são para todos, qualquer que seja o prazo escolhido.

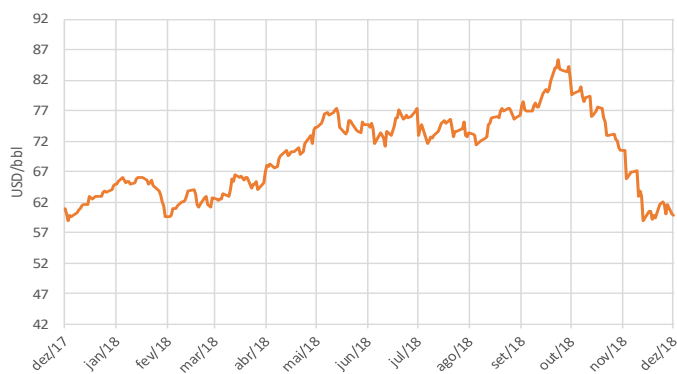
**CONHEÇA AS SOLUÇÕES PARA
EMPRESAS DO BNI EUROPA**

Um banco ágil, com soluções à medida de cada empresa.



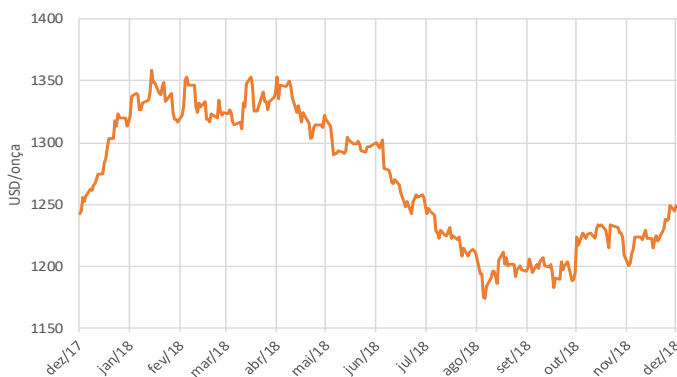
MERCADOS FINANCEIROS

Mercado Cambial	Cotação	Δ diária (%)	Δ MTD (%)	Índices	Cotação	Δ diária (%)	Δ MTD (%)
EUR/USD	1,1356	-0,20%	-0,32%	EURO STOXX 50	3.016,99	-1,36%	-4,95%
EUR/GBP	0,90406	1,08%	1,48%	PSI 20	4.791,29	-0,94%	-2,33%
EUR/CHF	1,12463	-0,32%	-0,88%	FTSE 100	6.721,54	-0,83%	-4,51%
EUR/JPY	128,71	0,30%	-0,45%	CAC 40	4.742,38	-1,47%	-5,27%
GBP/USD	1,2561	-1,30%	-1,80%	DAX 30	10.622,07	-1,54%	-5,98%
USD/JPY	113,33	0,57%	-0,13%	IBEX 35	8.660,00	-1,76%	-4,82%
EUR/AOA	351,33	-0,27%	--	FTSE MIB	18.410,13	-1,77%	-3,91%
USD/AOA	310,26	0,02%	--	S&P 500	2.637,72	0,18%	-3,65%
Matérias-Primas	Cotação	Δ diária (%)	Δ MTD (%)	NASDAQ 100	7.020,521	0,74%	-3,47%
Ouro Spot	1.244,46	-0,39%	1,65%	IBOVESPA	85.914,71	-2,50%	-4,23%
Petróleo WTI	51,00	-3,06%	-0,87%	NIKKEI 225	21.219,50	-2,12%	-4,69%
Petróleo Brent	59,97	-2,76%	0,10%	SHANGHAI	2.584,582	-0,82%	0,67%
Últimos indicadores	Estimativa	Anterior	País	Taxas de Juro	Cotação	Δ diária (pb)	Δ MTD (pb)
Industrial Production MoM	-0,3%	-0,2%	IT	EURIBOR 1M	-0,3680%	0,00	0,00
Manufacturing Production MoM	0.0%	0.2%	UK	EURIBOR 3M	-0,3150%	0,00	0,10
Housing Starts	198.0k	205.9k	CA	EURIBOR 6M	-0,2460%	0,00	0,70
Building Permits MoM	-0,3%	0.4%	CA	EURIBOR 9M	--	--	--
Próximos indicadores	Estimativa	Anterior	País	EURIBOR 12M	-0,1370%	0,30	0,90
ZEW Survey Expectations	-25,0	-24,1	GE	USD LIBOR 1M	2,4002%	1,33	5,09
Core Machine Orders MoM	9.7%	-18,3%	JN	USD LIBOR 3M	2,7711%	0,39	3,29
Jobless Claims Change	--	20.2k	UK	USD LIBOR 6M	2,8858%	-0,32	0,06
PPI YoY	2.4%	2.9%	JN	USD LIBOR 12M	3,1006%	-1,14	-1,81



BRENT (USD)

A cotação do Brent fechou a última sessão a desvalorizar 2,76% para os 59,97 USD. O petróleo esteve mais uma vez a negociar em terreno negativo, uma vez que os investidores receiam uma queda no consumo devido ao abrandamento económico.



OURO (USD)

O ouro fechou a última sessão no vermelho em 0,39% para os 1.244,46 USD por onça. A valorização do dólar americano atraiu os investidores a usá-lo como ativo-refúgio, em detrimento do ouro, fazendo com que o metal amarelo acabasse a negociar em baixa.

O Banco BNI Europa não é responsável pela informação financeira divulgada, designadamente, cotações, índices, notícias, estudos ou outra informação financeira obtida através de terceiras entidades ou pela má percepção, interpretação ou utilização dessa informação. A informação contida neste boletim tem caráter meramente informativo e particular sendo divulgada aos seus destinatários como mera ferramenta auxiliar, não devendo nem podendo desencadear ou justificar qualquer ação ou omissão nem sustentar qualquer operação, nem ainda substituir qualquer julgamento próprio dos seus destinatários, sendo estes, por isso, inteiramente responsáveis pelos atos e omissões que praticarem. O Banco BNI Europa declina, desde já, qualquer responsabilidade pelas decisões, ou pelos resultados que delas resultem, direta ou indiretamente da utilização da informação contida neste boletim independentemente da forma ou natureza que possam vir a revestir. A reprodução total ou parcial deste documento não é permitida sem autorização prévia.



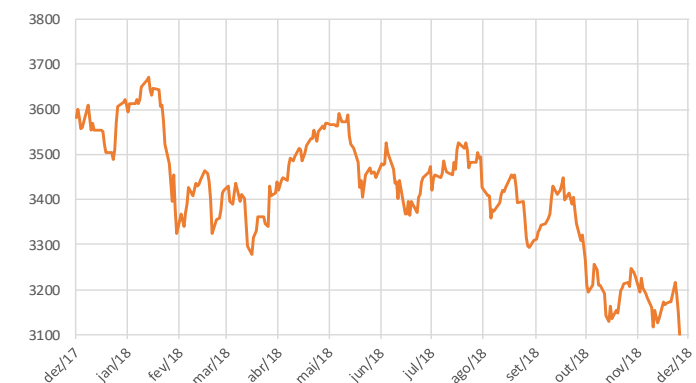
MERCADO CAMBIAL – EUR/USD

O euro terminou a última sessão a desvalorizar 0,20% para os 1,1356 USD. A moeda única europeia saiu prejudicada com toda a incerteza que surgiu no dia de ontem em torno das negociações do Brexit. Contudo, a divisa mais afetada foi a libra esterlina, tendo desvalorizado bastante.



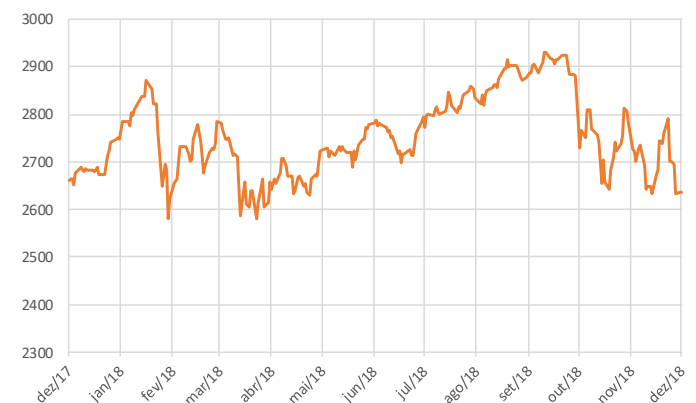
ÍNDICE ACIONISTA PORTUGUÊS – PSI 20

O PSI-20 encerrou a última sessão a cair 0,94% para os 4.791,29 pontos, com 6 a subir e 12 com perdas. Lisboa seguiu a tendência negativa registada na Europa. Pela negativa, destaca-se a Galp Energia (-1,55% para 14,30 euros), a Semapa (-5% para 12,92 euros), a Altri (-4,22% para 5,68 euros), a Navigator (-2,10% para 3,54 euros), a EDP (-1,20% para 3,06 euros) e a REN (-0,50% para 2,39 euros). Pela positiva, esteve a Jerónimo Martins (+0,81% para 10,28 euros) e o BCP (+0,71% para 24 cêntimos).



ÍNDICES ACIONISTAS EUROPEUS

As principais praças europeias terminaram a última sessão no vermelho – DAX (-1,54% para os 10.622,07 pontos), IBEX (-1,76% para os 8.660,00 pontos), CAC (-1,47% para os 4.742,38 pontos). A queda generalizada das bolsas europeias foi provocada pelos entraves às negociações do Brexit, pelos receios de menor crescimento económico mundial e pela guerra comercial, que acabou por ter novos desenvolvimentos depois da detenção da CFO da Huawei pelos EUA.



ÍNDICES ACIONISTAS NORTE-AMERICANOS

As principais praças norte-americanas encerraram a sessão no verde. O Dow Jones subiu 0,13% para 24.421,77 pontos, o S&P500 fechou a ganhar 0,18% para 2.637,72 pontos e tecnológico Nasdaq valorizou 0,74% para 7.020,52 pontos. Apesar do início da sessão ter sido marcado por quedas acentuadas, devido aos mesmos fatores que pressionaram o mercado europeu, as bolsas americanas conseguiram inverter as quedas no final, seguindo à boleia das grandes tecnológicas, como a Microsoft e Facebook.



DIREÇÃO DE MERCADOS E INVESTIMENTOS

Bruno Pereira – bruno.m.pereira@bnieuropa.pt – (+351) 309 307 804

Filipe Gilvaz – filipe.gilvaz@bnieuropa.pt – (+351) 309 307 749

João Ramos – joao.ramos@bnieuropa.pt – (+351) 309 880 920

Pedro Carvalheiro – pedro.carvalheiro@bnieuropa.pt – (+351) 309 307 830

BNI – Banco de Negócios Internacional (Europa), S.A.

Av. Eng. Duarte Pacheco, CC das Amoreiras Torre 1 - Piso 7, 1070-101 Lisboa,

Capital Social: € 34.250.000 | NIPC 509 007 333

Tel: (351) 309 307 778 Fax: (351) 309 307 877

e-mail: cliente@bnieuropa.pt

www.bnieuropa.pt

PREVENÇÕES (“DISCLAIMER”)

O BANCO BNI EUROPA NÃO É RESPONSÁVEL PELA INFORMAÇÃO FINANCEIRA DIVULGADA, DESIGNADAMENTE, COTAÇÕES, ÍNDICES, NOTÍCIAS, ESTUDOS OU OUTRA INFORMAÇÃO FINANCEIRA OBTIDA ATRAVÉS DE TERCEIRAS ENTIDADES OU PELA MÁ PERCEÇÃO, INTERPRETAÇÃO OU UTILIZAÇÃO DESSA INFORMAÇÃO. A INFORMAÇÃO CONTIDA NESTE BOLETIM TEM CARÁTER MERAMENTE INFORMATIVO E PARTICULAR SENDO DIVULGADA AOS SEUS DESTINATÁRIOS COMO MERA FERRAMENTA AUXILIAR, NÃO DEVENDO NEM PODENDO DESENCADear OU JUSTIFICAR QUALQUER AÇÃO OU OMISSÃO NEM SUSTENTAR QUALQUER OPERAÇÃO, NEM AINDA SUBSTITUIR QUALQUER JULGAMENTO PRÓPRIO DOS SEUS DESTINATÁRIOS, SENDO ESTES, POR ISSO, INTEIRAMENTE RESPONSÁVEIS PELOS ATOS E OMISSÕES QUE PRATIQUEM. O BANCO BNI EUROPA DECLINA, DESDE JÁ, QUALQUER RESPONSABILIDADE PELAS DECISÕES, OU PELOS RESULTADOS QUE DELAS RESULTEM, DIRETA OU INDIRETAMENTE DA UTILIZAÇÃO DA INFORMAÇÃO CONTIDA NESTE BOLETIM INDEPENDENTEMENTE DA FORMA OU NATUREZA QUE POSSAM VIR A REVESTIR. A REPRODUÇÃO TOTAL OU PARCIAL DESTE DOCUMENTO NÃO É PERMITIDA SEM AUTORIZAÇÃO PRÉVIA.



O Banco BNI Europa não é responsável pela informação financeira divulgada, designadamente, cotações, índices, notícias, estudos ou outra informação financeira obtida através de terceiras entidades ou pela má percepção, interpretação ou utilização dessa informação. A informação contida neste boletim tem caráter meramente informativo e particular sendo divulgada aos seus destinatários como mera ferramenta auxiliar, não devendo nem podendo desencadear ou justificar qualquer ação ou omissão nem sustentar qualquer operação, nem ainda substituir qualquer julgamento próprio dos seus destinatários, sendo estes, por isso, inteiramente responsáveis pelos atos e omissões que pratiquem. O Banco BNI Europa declina, desde já, qualquer responsabilidade pelas decisões, ou pelos resultados que delas resultem, direta ou indiretamente da utilização da informação contida neste boletim independentemente da forma ou natureza que possam vir a revestir. A reprodução total ou parcial deste documento não é permitida sem autorização prévia.