

## PRINCIPAIS NOTÍCIAS DO DIA

### PORTUGAL

- HSBC sobe preço-alvo da EDP para 4 euros;
- Portugal captou 1,7 mil milhões de euros em investimento direto do Reino Unido;
- Produção de petróleo da Galp cresce 8% no primeiro trimestre;
- Portugal é dos países da UE mais afetados pela pobreza energética;
- Crédito para a compra de carro atinge mínimo de quase dois anos;
- Governo prevê injetar 2.100 milhões de euros no Novo Banco até 2021;
- Conselho de Obras Públicas vai começar agora a avaliar PNI 2030;
- Governo: "Há muito trabalho a fazer" para exportações atingirem 50% do PIB;

### EUROPA / EUA/ MUNDO

- Europa avança com negociações comerciais com EUA;
- Produção em massa do iPhone passa da China para a Índia;
- Lucros do Goldman caem 20%, mas superam estimativas;
- Alemanha acusa ex-CEO da Volkswagen pelo escândalo da manipulação de emissões poluentes;
- Deutsche Bank estima perda de 1,5 mil milhões em receitas se fusão com Commerzbank avançar;
- Incêndio deflagra na Catedral de Notre-Dame;
- Empresas Europeias rejeitam pressões dos Estados Unidos e defendem presença da Huawei na Europa;

### ANGOLA

- Angola negocia empréstimo de mil milhões de euros do Deutsche Bank;
- Balança comercial com China favorável ao país;

## EVENTOS DA SEMANA

### EUROPA

- *Manufacturing Confidence*
- *Markit France Manufacturing PMI*

### USA

- *MBA Mortgage Applications*
- *Initial Jobless Claims*

**UMA CONTA  
À ORDEM COM  
COMISSÕES ~~SEM~~\*  
E QUE AINDA  
DÁ ~~0%~~ 1%\*\*  
DE JUROS.**

\* Sem é mesmo sem comissão de gestão ou manutenção.  
\*\* Remuneração por escalões progressivos. TANB de 1% para o  
escalo entre 1.000€ e 5.000€. Juros calculados diariamente e  
pagos no final de cada mês.

SAIBA MAIS EM BНИЕUROPA.PT | TLF: 214 012 980



### ABRA CONTA NO BNI EUROPA EM POUCOS MINUTOS

Diga adeus a bancos complicados e a contas com custos de manutenção.

### AS MELHORES TAXAS DE JURO SEJA QUAL FOR O PRAZO

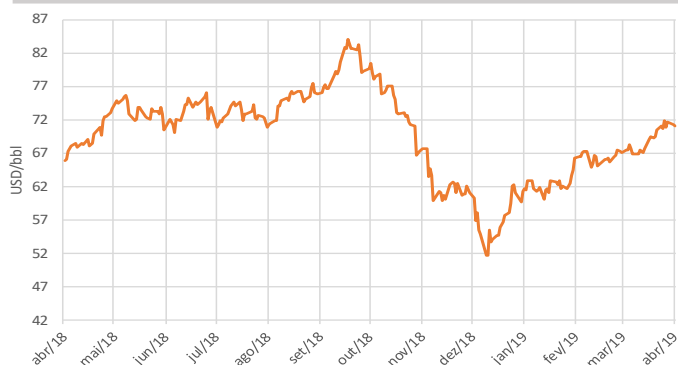
No Banco BNI Europa, as melhores taxas são para todos, qualquer que seja o prazo escolhido.

### CONHEÇA AS SOLUÇÕES PARA EMPRESAS DO BNI EUROPA

Um banco ágil, com soluções à medida de cada empresa.

**MERCADOS FINANCEIROS**

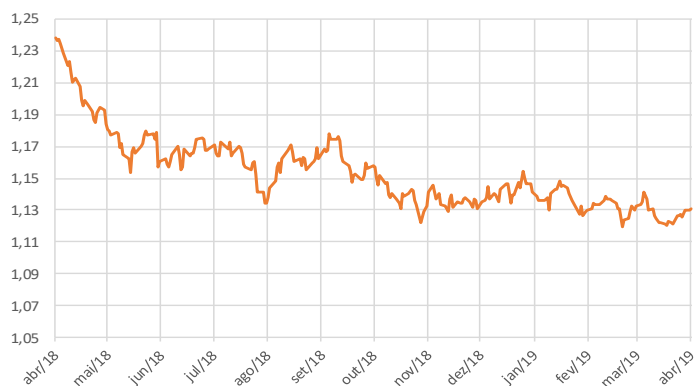
Mercado Cambial	Cotação	Δ diária (%)	Δ MTD (%)	Índices	Cotação	Δ diária (%)	Δ MTD (%)
EUR/USD	1,1304	0,04%	0,77%	EURO STOXX 50	3.450,46	0,08%	2,95%
EUR/GBP	0,86297	-0,13%	0,27%	PSI 20	5.409,55	0,56%	3,90%
EUR/CHF	1,13503	0,21%	1,67%	FTSE 100	7.436,87	0,00%	2,17%
EUR/JPY	126,65	0,06%	1,85%	CAC 40	5.508,73	0,11%	2,96%
GBP/USD	1,3100	0,20%	0,50%	DAX 30	12.020,28	0,17%	5,26%
USD/JPY	112,04	0,02%	1,06%	IBEX 35	9.497,10	0,30%	2,78%
EUR/AOA	361,08	0,46%	1,18%	FTSE MIB	21.892,42	0,16%	3,56%
USD/AOA	319,56	0,34%	0,42%	S&P 500	2.905,58	-0,06%	2,51%
Matérias-Primas	Cotação	Δ diária (%)	Δ MTD (%)	NASDAQ 100	7.976,012	-0,10%	3,19%
Ouro Spot	1.287,95	-0,19%	-0,34%	IBOVESPA	93.082,97	0,22%	-2,33%
Petróleo WTI	63,40	-0,77%	5,42%	NIKKEI 225	22.169,11	1,37%	3,46%
Petróleo Brent	71,18	-0,52%	5,33%	SHANGHAI	3.177,787	-0,34%	6,03%
Últimos indicadores	Estimativa	Anterior	País	Taxas de Juro	Cotação	Δ diária (pb)	Δ MTD (pb)
Industrial Production YoY	2.8%	4.1%	RU	EURIBOR 1M	-0,3670%	0,00	0,00
Empire Manufacturing	8.0	3.7	US	EURIBOR 3M	-0,3100%	0,00	0,10
Net Long-term TIC Flows	--	-\$7.2b	US	EURIBOR 6M	-0,2320%	0,00	-0,40
Total Net TIC Flows	--	-\$143.7b	US	EURIBOR 9M	--	--	--
Próximos indicadores	Estimativa	Anterior	País	EURIBOR 12M	-0,1120%	0,00	0,00
ZEW Survey Expectations	0.5	-3.6	GE	USD LIBOR 1M	2,4774%	0,00	-1,71
Jobless Claims Change	--	27.0k	UK	USD LIBOR 3M	2,6010%	0,00	0,12
Tertiary Industry Index MoM	-0.2%	0.4%	JN	USD LIBOR 6M	2,6378%	0,00	-2,17
ILO Unemployment Rate 3Mths	3.9%	3.9%	UK	USD LIBOR 12M	2,7484%	0,00	3,77


**BRENT (USD)**

A cotação do Brent fechou a última sessão a desvalorizar 0,52% para os 71,18 USD. O preço do petróleo acalmou ligeiramente as subidas acentuadas das últimas semanas, tendo até entrado em queda. Dado que não existiram eventos com impacto significativo na cotação do petróleo, a variação foi apenas uma flutuação normal do mercado.


**OURO (USD)**

O ouro fechou a última sessão no vermelho em 0,19% para os 1.287,95 USD por onça. O metal dourado voltou a recuar durante o dia de ontem, penalizado pela expectativa de que os EUA e a China ponham fim às negociações e fechem um acordo comercial. Assim sendo, a incerteza diminui e os investidores optaram por ativos com mais risco, em detrimento do ouro.



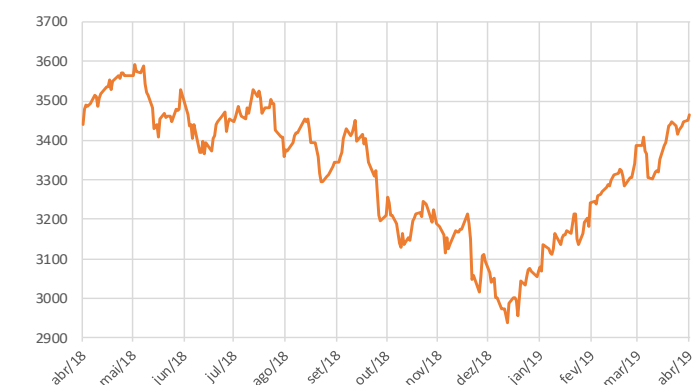
### MERCADO CAMBIAL – EUR/USD

O euro terminou a última sessão a valorizar 0,04% para os 1,1304 USD. A moeda única europeia recuperou algum terreno face ao dólar norte-americano, uma vez que a divisa dos EUA desvalorizou pelas perspetivas de um acordo comercial entre os EUA e a China.



### ÍNDICE ACIONISTA PORTUGUÊS – PSI 20

O PSI-20 encerrou a última sessão a subir 0,56% para os 5.409,55 pontos, com dez cotadas e alta e oito em queda. A praça portuguesa acompanhou a tendência ascendente que se fez sentir na Europa. Do lado dos ganhos, destaque para o BCP (+3,58% para 24,85 cêntimos), Jerónimo Martins (+1,17% para 14,22 euros) e Navigator (+1,23% para 4,29 euros). Em contrapartida, a recuar, esteve a Galp (-1,19% para 14,48 euros), a EDP (-0,69% para 3,46 euros), EDP Renováveis (-0,35% para 8,65 euros).



### ÍNDICES ACIONISTAS EUROPEUS

As principais praças europeias terminaram a última sessão no verde - DAX (+0,17% para os 12.020,28 pontos), IBEX (+0,30% para os 9.497,10 pontos), CAC (+0,11% para os 5.508,73 pontos). O mercado acionista europeu manteve-se em terreno positivo, mas com ganhos menos expressivos. Os investidores estão confiantes devido aos dados económicos divulgados pela China, que sugerem que o país está a recuperar. O indicador de referência europeu subiu 0,15%.



### ÍNDICES ACIONISTAS NORTE-AMERICANOS

As principais praças norte-americanas encerraram a sessão no verde. O Dow Jones caiu 0,10% para 26.384,77 pontos, o S&P500 fechou a perder 0,06% para 2.905,57 pontos e o tecnológico Nasdaq desvalorizou 0,10% para 7.976,01 pontos. Wall Street inverteu o sentido positivo, entrando em queda ligeira. O setor da banca foi o que mais pressionou pelos resultados decepcionantes, em paralelo com o setor energético, que foi penalizado pela queda do petróleo.

## MERCADOS E INVESTIMENTOS

Bruno Pereira – [bruno.m.pereira@bnieuropa.pt](mailto:bruno.m.pereira@bnieuropa.pt) – (+351) 309 307 804

Filipe Gilvaz – [filipe.gilvaz@bnieuropa.pt](mailto:filipe.gilvaz@bnieuropa.pt) – (+351) 309 307 749

João Ramos – [joao.ramos@bnieuropa.pt](mailto:joao.ramos@bnieuropa.pt) – (+351) 309 880 920

Pedro Carvalheiro – [pedro.carvalheiro@bnieuropa.pt](mailto:pedro.carvalheiro@bnieuropa.pt) – (+351) 309 307 830

### BNI – Banco de Negócios Internacional (Europa), S.A.

Av. Eng. Duarte Pacheco, CC das Amoreiras Torre 1 - Piso 7, 1070-101 Lisboa,

Capital Social: € 34.250.000 | NIPC 509 007 333

Tel: (351) 309 307 778 Fax: (351) 309 307 877

e-mail: [cliente@bnieuropa.pt](mailto:cliente@bnieuropa.pt)

[www.bnieuropa.pt](http://www.bnieuropa.pt)

### PREVENÇÕES (“DISCLAIMER”)

O BANCO BNI EUROPA NÃO É RESPONSÁVEL PELA INFORMAÇÃO FINANCEIRA DIVULGADA, DESIGNADAMENTE, COTAÇÕES, ÍNDICES, NOTÍCIAS, ESTUDOS OU OUTRA INFORMAÇÃO FINANCEIRA OBTIDA ATRAVÉS DE TERCEIRAS ENTIDADES OU PELA MÁ PERCEÇÃO, INTERPRETAÇÃO OU UTILIZAÇÃO DESSA INFORMAÇÃO. A INFORMAÇÃO CONTIDA NESTE BOLETIM TEM CARÁTER MERAMENTE INFORMATIVO E PARTICULAR SENDO DIVULGADA AOS SEUS DESTINATÁRIOS COMO MERA FERRAMENTA AUXILIAR, NÃO DEVENDO NEM PODENDO DESENCADear OU JUSTIFICAR QUALQUER AÇÃO OU OMISSÃO NEM SUSTENTAR QUALQUER OPERAÇÃO, NEM AINDA SUBSTITUIR QUALQUER JULGAMENTO PRÓPRIO DOS SEUS DESTINATÁRIOS, SENDO ESTES, POR ISSO, INTEIRAMENTE RESPONSÁVEIS PELOS ATOS E OMISSÕES QUE PRATIQUEM. O BANCO BNI EUROPA DECLINA, DESDE JÁ, QUALQUER RESPONSABILIDADE PELAS DECISÕES, OU PELOS RESULTADOS QUE DELAS RESULTEM, DIRETA OU INDIRETAMENTE DA UTILIZAÇÃO DA INFORMAÇÃO CONTIDA NESTE BOLETIM INDEPENDENTEMENTE DA FORMA OU NATUREZA QUE POSSAM VIR A REVESTIR. A REPRODUÇÃO TOTAL OU PARCIAL DESTE DOCUMENTO NÃO É PERMITIDA SEM AUTORIZAÇÃO PRÉVIA.



O Banco BNI Europa não é responsável pela informação financeira divulgada, designadamente, cotações, índices, notícias, estudos ou outra informação financeira obtida através de terceiras entidades ou pela má percepção, interpretação ou utilização dessa informação. A informação contida neste boletim tem caráter meramente informativo e particular sendo divulgada aos seus destinatários como mera ferramenta auxiliar, não devendo nem podendo desencadear ou justificar qualquer ação ou omissão nem sustentar qualquer operação, nem ainda substituir qualquer julgamento próprio dos seus destinatários, sendo estes, por isso, inteiramente responsáveis pelos atos e omissões que pratiquem. O Banco BNI Europa declina, desde já, qualquer responsabilidade pelas decisões, ou pelos resultados que delas resultem, direta ou indiretamente da utilização da informação contida neste boletim independentemente da forma ou natureza que possam vir a revestir. A reprodução total ou parcial deste documento não é permitida sem autorização prévia.